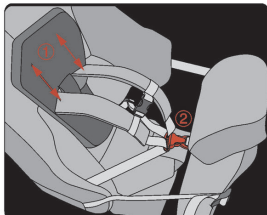




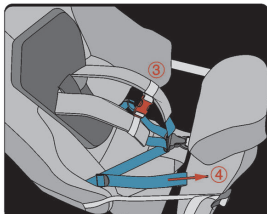
SICHERHEITSINFORMATIONEN

SAFETY INFORMATION

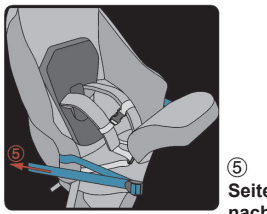
So setzen Sie Ihr Kind sicher in die Kindertrage




① Höhe der Schultergurte einstellen




② Sicherheitsverschluss fest schließen



③ Brustgurt fest schließen



④ Schultergurte straff nachziehen



⑤ Seitengurte straff nachziehen

! Ihr Kind muss immer fest angeschnallt sein in der Kindertrage

! Lassen Sie Ihr Kind niemals unbeaufsichtigt in der Kindertrage sitzen

! Tragen Sie Ihr Kind in der Kindertrage niemals ohne es fest anzuschallen

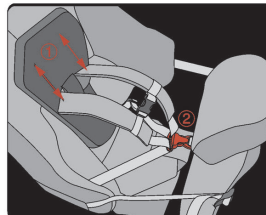
! Nutzen Sie die Kindertrage nur für Kinder, die schon alleine sitzen können

22kg MAX Gesamtgewicht (Kind und Trage zusammen) maximal 22 kg

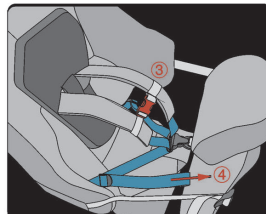
+ Langes Sitzen kann die Blutzirkulation in den Beinen Ihres Kindes einschränken

tested to EN. 13209-1: 2004

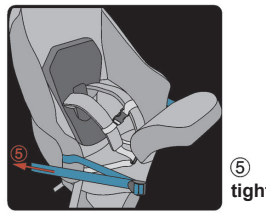
how to fit your child in the carrier




① adjust shoulder strap height




② fasten the child restraint buckle



③ fasten chest buckle



④ tighten shoulder straps



⑤ tighten side straps

! always ensure your child is securely strapped into the carrier

! do not leave your child unattended in the carrier

! only carry child with the seat belt fastened

! only use with children who can sit up straight

22kg MAX maximum load 22kg child and carrier combined

+ long periods of sitting can reduce blood circulation in your child's legs

tested to EN. 13209-1: 2004

