

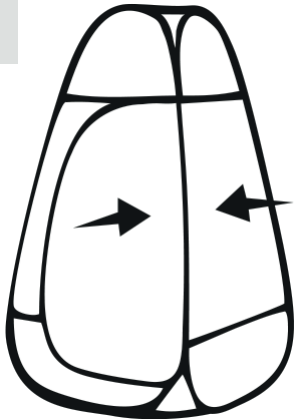


4522

# Pop Up Duschzelt


# Skandika

1



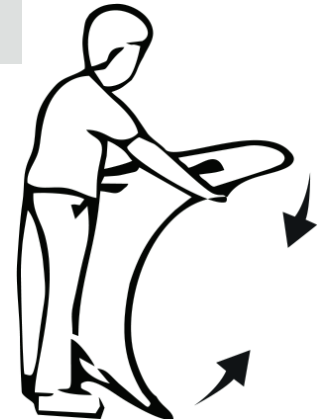
- DE** Eine Ecke nach innen falten und zuklappen  
**GB** Bring one corner in and fold  
**FR** Veuillez plier un coin vers l'intérieur et fermer  
**ES** Doble una esquina hacia adentro y ciérrala

2




- DE** Stellen Sie das Zelt auf den Kopf  
**GB** Turn the folded tent upside down  
**FR** Veuillez plier la tente à l'envers  
**ES** Poner la tienda al revés

3



- DE** Drücken Sie die Unterseite zum Boden  
**GB** Push the bottom side straight down  
**FR** Veuillez pousser le dessous au sol  
**ES** Presiona la parte inferior hacia el suelo

4



- DE** Falten Sie die Unterseite nach innen  
**GB** Fold the bottom edge inwards  
**FR** Veuillez plier le dessous vers l'intérieur  
**ES** Doble la parte inferior hacia adentro

5



- DE** Falten Sie die Außenseiten nach innen  
**GB** Bring both sides inwards  
**FR** Veuillez plier la partie extérieure vers l'intérieur  
**ES** Doblar los lados exteriores hacia adentro

6



- DE** Fixieren Sie das Zelt mit dem Gummiband  
**GB** Use the flexible strip to fix it  
**FR** Veuillez fixer la tente avec une élastique  
**ES** Fijar la tienda con la banda elástica

## BRAUCHEN SIE HILFE?

Sehen Sie sich unsere Aufbau-Videos mit einer visuellen Schritt-für-Schritt-Präsentation an, die sie beim Aufbau begleiten.  
[www.skandika.com/zeltaufbau](http://www.skandika.com/zeltaufbau)

Wenn Sie weitere Fragen haben, kontaktieren Sie uns bitte unter [service@skandika.com](mailto:service@skandika.com)

## NEED HELP?

See our set-up videos with a step by step visual presentation to guide you along.  
[www.skandika.com/tentsetup](http://www.skandika.com/tentsetup)

If you have any further questions, please contact us at [service@skandika.com](mailto:service@skandika.com)

## BESOIN D'AIDE ?

Visionnez nos vidéos d'installation avec une présentation visuelle étape par étape pour vous guider.

[www.skandika.com/montagetente](http://www.skandika.com/montagetente)

Si vous avez d'autres questions, n'hésitez pas à nous contacter à [service@skandika.com](mailto:service@skandika.com)